




**CENTRO SOCIAL E PAROQUIAL DE  
VILA DA PONTE**

*Instituição de Utilidade Pública – D. R.III SÉRIE, Nº 110 DE 12/ 5/ 99*

# CONTAS DE GERÊNCIA 2020





# CENTRO SOCIAL E PAROQUIAL DE VILA DA PONTE

Instituição de Utilidade Pública – D. R.III SÉRIE, Nº 110 DE 12/ 5/ 99

## Análise de Gastos e Rendimentos

Descrição	Contas de Gerência		Variação A - B	Orçamento 2020 (D)	Variação A - D
	2020 (A)	2019 (B)			
<b>61. CMVMC</b>					
- Géneros alimentares e outros	47.012,85 €	53.592,23 €	-6.579,38 €	53.500,00 €	-6.487,15 €
- Medicamentos e consumíveis					
<b>Total 61</b>	<b>47.012,85 €</b>	<b>53.592,23 €</b>	<b>-6.579,38 €</b>	<b>53.500,00 €</b>	<b>-6.487,15 €</b>
<b>62. Fornecimentos e serviços externos</b>					
- Trabalhos especializados	3.326,31 €	3.033,76 €	292,55 €	3.480,00 €	-153,69 €
- Publicidade e propaganda		26,00 €	-26,00 €		
- Vigilância e segurança	26,00 €	32,89 €	-6,89 €	40,00 €	-14,00 €
- Cons. reparação (edif., equip. e viaturas)	4.731,69 €	3.470,39 €	1.261,30 €	3.500,00 €	1.231,69 €
- Serviços bancários	198,87 €	54,40 €	144,47 €	235,00 €	-36,13 €
- Outros serviços (p.eventual, art. decoração, etc)					
- Ferramentas e utensílios	451,59 €	350,54 €	101,05 €	450,00 €	1,59 €
- Material de escritório	525,37 €	374,20 €	151,17 €	305,00 €	220,37 €
- Artigos p/ oferta	136,25 €	225,85 €	-89,60 €	230,00 €	-93,75 €
- Encargos de saúde utentes	16,15 €		16,15 €		16,15 €
- Eletricidade	1.989,85 €	1.779,64 €	210,21 €	2.060,00 €	-70,15 €
- Combustíveis (gasolina, gasóleo, gás)	9.433,14 €	10.834,90 €	-1.401,76 €	10.800,00 €	-1.366,86 €
- Água	406,34 €	548,74 €	-142,40 €	420,00 €	-13,66 €
- Deslocações e estadas	8,22 €	17,75 €	-9,53 €		8,22 €
- Comunicação	478,46 €	513,93 €	-35,47 €	520,00 €	-41,54 €
- Seguros	1.836,99 €	1.768,65 €	68,34 €	1.800,00 €	36,99 €
- Contencioso e notariado		73,80 €	-73,80 €	130,00 €	-130,00 €
- Despesas de representação	25,00 €		25,00 €	745,00 €	-720,00 €
- Higiene, limpeza e conforto	6.833,80 €	4.888,52 €	1.945,28 €	6.300,00 €	533,80 €
- Outros fornecimentos e serviços					
<b>Total 62</b>	<b>30.424,03 €</b>	<b>27.993,96 €</b>	<b>2.430,07 €</b>	<b>31.015,00 €</b>	<b>-590,97 €</b>
<b>63 - Gastos com o pessoal</b>					
- Vencimentos	79.767,92 €	76.573,71 €	3.194,21 €	80.661,20 €	-893,28 €
- Encargos com segurança social	15.916,09 €	15.393,51 €	522,58 €	16.077,53 €	-161,44 €
- Seguros de acidentes no trabalho	1.281,55 €	1.112,05 €	169,50 €	1.280,00 €	1,55 €
- Outros gastos com pessoal	2,05 €	578,86 €	-576,81 €	580,00 €	-577,95 €
<b>Total 63</b>	<b>96.967,61 €</b>	<b>93.658,13 €</b>	<b>3.309,48 €</b>	<b>98.598,73 €</b>	<b>-1.631,12 €</b>
<b>64. Gastos de depreciações e amortizações</b>	<b>6.333,52 €</b>	<b>6.443,70 €</b>	<b>-110,18 €</b>	<b>6.450,00 €</b>	<b>-116,48 €</b>
<b>65. Perdas por imparidade</b>					
<b>68. Outros gastos e perdas</b>					
- Impostos e taxas		170,00 €	-170,00 €	170,00 €	-170,00 €
- Correções rel. períodos anteriores	1.751,99 €	361,05 €	1.390,94 €	1.760,00 €	-8,01 €
- Quotizações	132,00 €	132,00 €		132,00 €	
<b>Total 68</b>	<b>1.883,99 €</b>	<b>663,05 €</b>	<b>1.220,94 €</b>	<b>2.062,00 €</b>	<b>-178,01 €</b>
<b>69. Gastos e perdas de financiamento</b>					
<b>Total Gastos</b>	<b>182.622,00 €</b>	<b>182.351,07 €</b>	<b>270,93 €</b>	<b>191.625,73 €</b>	<b>-9.003,73 €</b>


A Entidade

*De Pedro José  
José  
Mariana Francisco  
Mariana Francisco*



O Contabilista Certificado

*Luis Leite*  
Luis Leite  
CC nº 39242



*[Handwritten signatures and initials]*

*[Handwritten mark]*

**Análise de Custos e Rendimentos**

Descrição	Contas de Gerência		Variação	Orçamento	Variação
	2020 (A)	2019 (B)			
<b>Gastos</b>					
71. Vendas de mercadorias					
72. Prestação de serviços					
- Quotas dos Utilizadores					
- Infância e Juventude					
- Terceira Idade					
- Centro de dia					
- Apoio domiciliário	33.820,00 €	42.170,00 €	-8.350,00 €	33.586,00 €	234,00 €
- Apoio domiciliário integrado					
- Cantina Social					
- Quotizações e jóias					
- Outras prestações de serviços					
<b>Total 72</b>	<b>33.820,00 €</b>	<b>42.170,00 €</b>	<b>-8.350,00 €</b>	<b>33.586,00 €</b>	<b>234,00 €</b>
74. Trabalhos p/ própria empresa					
75. Subsídios à exploração					
- Infância e Juventude					
- Terceira Idade					
- Centro de Dia					
- Apoio Domiciliário	121.170,78 €	131.849,07 €	-10.678,29 €	119.904,33 €	1.266,45 €
- Apoio domiciliário integrado					
- Cantina Social					
- IEFPP					
- Fundo Socorro Social					
- Segurança Social					
- Autarquias					
- Adaptar Social Mais	1.431,07 €		1.431,07 €		1.431,07 €
<b>Total 75</b>	<b>122.601,85 €</b>	<b>131.849,07 €</b>	<b>-9.247,22 €</b>	<b>119.904,33 €</b>	<b>2.697,52 €</b>
76/7. Reversões/ ganhos por aumento justo val					
78. Outros rendimentos e ganhos					
- Descontos de p. pagamento obtidos	0,98 €		0,98 €		0,98 €
- Imputação de subs. para investimentos	284,36 €	284,36 €		284,36 €	
- Correções rel. períodos anteriores	1.617,32 €		1.617,32 €	99,14 €	1.518,18 €
- Subsídio de refeição em espécie	8.040,00 €	7.590,00 €	450,00 €	8.305,00 €	-265,00 €
- Outros não especificados		306,96 €	-306,96 €	0,98 €	-0,98 €
<b>Total 78</b>	<b>9.942,66 €</b>	<b>8.181,32 €</b>	<b>1.761,34 €</b>	<b>8.689,48 €</b>	<b>1.253,18 €</b>
79. Juros, dividendos e o. rendimentos similares	51,11 €	121,18 €	-70,07 €		51,11 €
<b>Total Rendimentos</b>	<b>166.415,62 €</b>	<b>182.321,57 €</b>	<b>-15.905,95 €</b>	<b>162.179,81 €</b>	<b>4.235,81 €</b>
<b>Resultado ( Rendimentos-Gastos)</b>	<b>-16.206,38 €</b>	<b>-29,50 €</b>	<b>-16.176,88 €</b>	<b>-29.445,92 €</b>	<b>13.239,54 €</b>

Variação de Utentes		
Respostas Sociais	2020	2019
<i>Infância e Juventude</i>		
Creche		
Pré-Escolar		
<i>Terceira Idade</i>		
ERPI		
Centro de Dia		
Apoio Domiciliário	32	32

Variação do Pessoal	
Anos	Funcionários
2020	7
2019	8

Investimentos		
	2020	2019
Edifícios		
Equipamento Básico	722,23 €	335,41 €
Equipamento Administrativo		
Equipamento Transporte		
<b>Total</b>	<b>722,23 €</b>	<b>335,41 €</b>





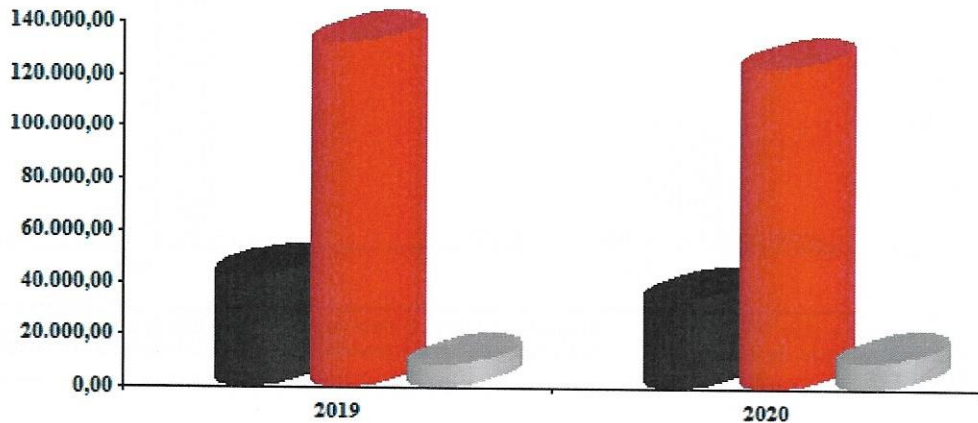
# CENTRO SOCIAL E PAROQUIAL DE VILA DA PONTE

Instituição de Utilidade Pública – D. R.III SÉRIE, Nº 110 DE 12/ 5/ 99

*Handwritten signatures and initials in blue ink.*

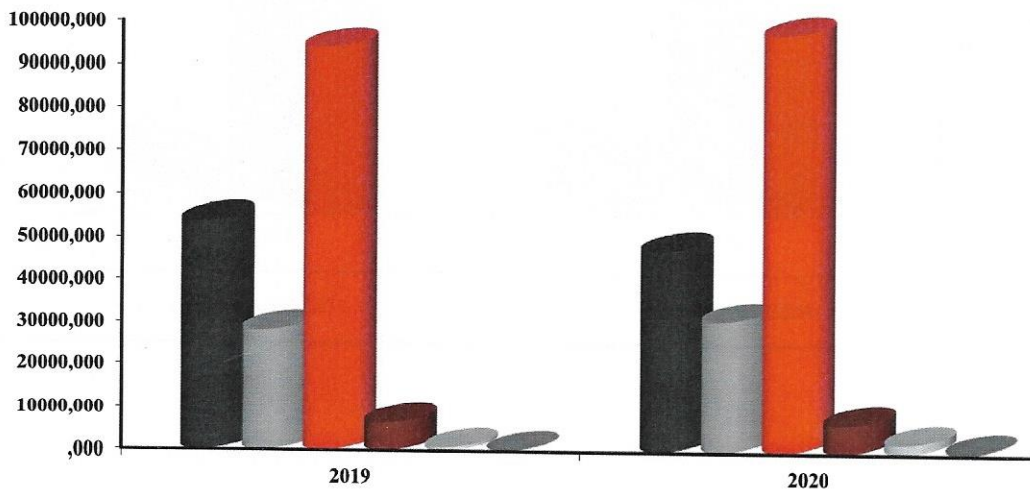
## GRÁFICOS COMPARATIVOS

### RENDIMENTOS




■ Prestação de Serviços    ■ Subsídios à Exploração    ■ Outros Rendimentos

### GASTOS



■ Custo Inv. Vend. Mat. Consumidas    ■ Fornecimentos e Serviços  
■ Gastos Com Pessoal    ■ Depreciações e Amortizações  
■ Outros Gastos    ■ Gastos e Perdas Financiamento





# CENTRO SOCIAL E PAROQUIAL DE VILA DA PONTE

Instituição de Utilidade Pública – D. R.III SÉRIE, Nº 110 DE 12/ 5/ 99

Moeda: EUR

## Balanço Individual em 31-12-2020

RUBRICAS	NOTAS	Data	
		31/12/2020	31/12/2019
<b>ATIVO</b>			
<b>Ativo não corrente</b>			
Ativos fixos tangíveis	4	64.611,77	70.223,06
Ativos intangíveis	5	4.920,00	4.920,00
Investimentos financeiros	6	245,58	224,45
Outros créditos e ativos não correntes			
		69.777,35	75.367,51
<b>Ativo corrente</b>			
Inventários	7	397,57	710,43
Créditos a receber	13.2		90,00
Estado e outros entes públicos	13.3	346,23	490,54
Outros ativos correntes	13.4	1.431,07	8,05
Diferimentos	13.6	1.854,06	1.965,35
Caixa e depósitos bancários	13.1	343.320,50	332.581,46
		347.349,43	335.845,83
<b>Total do ativo</b>		<b>417.126,78</b>	<b>411.213,34</b>
<b>FUNDOS PATRIMONIAIS E PASSIVO</b>			
<b>Fundos Patrimoniais</b>			
Resultados transitados	10.1	385.461,55	385.491,05
Ajustamentos/ outras variações nos fundos patrimoniais	10.1	33.560,83	8.845,19
		419.022,38	394.336,24
Resultado líquido do período	10.1	-16.206,38	-29,50
<b>Total do Fundo Patrimonial</b>		<b>402.816,00</b>	<b>394.306,74</b>
<b>Passivo</b>			
<b>Passivo não corrente</b>			
<b>Passivo corrente</b>			
Fornecedores			347,96
Adiantamentos de clientes			
Estado e outros entes públicos	13.3	1.725,56	1.781,24
Outros passivos correntes	13.2;13.4;13.5	12.585,22	14.777,40
Passivos não correntes detidos para venda			
		14.310,78	16.906,60
<b>Total do passivo</b>		<b>14.310,78</b>	<b>16.906,60</b>
<b>Total dos fundos patrimoniais e do passivo</b>		<b>417.126,78</b>	<b>411.213,34</b>

A Entidade

O Contabilista Certificado

*Handwritten signature of the entity representative.*




*Handwritten signature of the certified accountant.*

**Luís Leite**  
CC n.º 39242

Rua Outeiro da Costa nº1 - 5470-543 Vila da Ponte - Montalegre - Telefone 276 555

cs.viladaponte@gmail.com





# CENTRO SOCIAL E PAROQUIAL DE VILA DA PONTE

Instituição de Utilidade Pública – D. R.III SÉRIE, Nº 110 DE 12/ 5/ 99

Moeda: EUR

## Demonstração Individual dos Resultados por Naturezas do Período Findo em 31-12-2020

RENDIMENTOS E GASTOS	NOTAS	Períodos	
		2020	2019
Vendas e serviços prestados	8	33.820,00	42.170,00
Subsídios, doações e legados à exploração	9	122.601,85	131.849,07
Custo das mercadorias vendidas e das matérias consumidas	7	-47.012,85	-53.592,23
Fornecimentos e serviços externos	13.7	-30.424,03	-27.993,96
Gastos com o pessoal	11	-96.967,61	-93.658,13
Outros rendimentos	13.9	9.993,77	8.302,50
Outros gastos	13.8	-1.883,99	-663,05
<b>Resultado antes de depreciações, gastos de financiamento e impostos</b>		-9.872,86	6.414,20
Gastos/reversões de depreciação e de amortização	5; 6	-6.333,52	-6.443,70
<b>Resultado operacional (antes de gastos de financiamento e impostos)</b>		-16.206,38	-29,50
Juros e rendimentos similares obtidos			
Juros e gastos similares suportados			
<b>Resultado antes de impostos</b>		-16.206,38	-29,50
Imposto sobre o rendimento do período			
<b>Resultado líquido do período</b>		-16.206,38	-29,50


A Entidade

*Pa. Paroquial Social e Paroquial de Vila da Ponte*  
*Maria da Graça Aponte*  
*Maria da Graça Aponte*



O Contabilista Certificado

*Luis Leite*  
Luis Leite  
CC n.º 39242





# CENTRO SOCIAL E PAROQUIAL DE VILA DA PONTE

Instituição de Utilidade Pública – D. R.III SÉRIE, Nº 110 DE 12/ 5/ 99

Moeda: EUR

## Demonstração Individual de Fluxos de Caixa período Findo em 31 de Dezembro de 2020

RUBRICAS	NOTAS	Exercícios	
		2020	2019
<b>ATIVIDADES OPERACIONAIS</b>			
Recebimentos de clientes e utentes		34.257,70	42.155,00
Recebimentos de subvenções		119.553,00	131.849,07
Pagamentos a fornecedores		-80.016,63	-87.448,50
Pagamentos ao pessoal		-88.741,24	-82.244,29
<i>Caixa gerada pelas operações</i>		-14.947,17	4.311,28
Pagamento/Recebimento do imposto sobre o rendimento			
Outros Recebimentos/Pagamentos		1.400,53	1.620,49
<i>Fluxos das atividades operacionais (1)</i>		-13.546,64	5.931,77
<b>ATIVIDADES DE INVESTIMENTO</b>			
<b>Pagamentos respeitantes a:</b>			
Ativos fixos tangíveis		-764,62	-370,00
<b>Recebimentos provenientes de:</b>			
Investimentos financeiros		39,12	13,99
Juros e rendimentos similares			107,19
<i>Fluxos das atividades de investimento (2)</i>		-725,50	-248,82
<b>ATIVIDADES DE FINANCIAMENTO</b>			
<b>Recebimentos provenientes de:</b>			
Subsídios e doações		25.000,00	
<b>Pagamentos respeitantes a:</b>			
Juros e gastos similares		11,18	
<i>Fluxos de atividades de financiamento (3)</i>		25.011,18	
Varição de caixa e seus equivalentes (1 + 2 + 3)	13.1	10.739,04	5.682,95
Caixa e seus equivalentes no início do período	13.1	332.581,46	326.898,51
Caixa e seus equivalentes no fim do período		343.320,50	332.581,46

A Entidade

  
A Entidade

O Contabilista Certificado

  
Luís Leite  
C n.º 39242

